

## **ТЕХНИЧЕСКОЕ ОПИСАНИЕ № 87468318, 87476974**

к ГОСТ 12.4.280-2014 «Одежда специальная для защиты от общих производственных загрязнений и механических воздействий. Общие технические требования.»

ТР ТС 019/2011

**87468318 Комбинезон Специалист NEW (тк.Смесовая/Оксфорд),  
т.синий/васильковый**

**87476974 Комбинезон Специалист NEW (тк.Смесовая/Оксфорд),  
т.серый/серый**




Рис. 1 Эскиз Комбинезон Специалист NEW (тк.Смесовая/Оксфорд), т.синий/васильковый. Вид спереди.




Рис. 2 Эскиз Комбинезон Специалист NEW (тк.Смесовая/Оксфорд)  
т.синий/васильковый. Вид сзади




Рис. 3 Эскиз Комбинезон Специалист NEW (тк.Смесовая/Оксфорд), т.серый/серый.  
Вид спереди.




Рис. 4 Эскиз Комбинезон Специалист NEW (тк.Смесовая/Оксфорд), т.серый/серый.  
Вид сзади.

Изготовление и раскрой (отклонения от нитей основы в тканях и допуски при раскрое) изделия, должны соответствовать требованиям настоящего технического описания, основам промышленных методов обработки специальной одежды и образцу, утверждённому в установленном порядке.

Изделия по размерам должны изготавливаться на типовые фигуры, в соответствии с классификацией: по обхвату груди 80-140, по росту 158-200 по ГОСТ 31399-2009 и настоящего технического описания.

Табл. 1

Обхват груди типовой фигуры, см							
80-84	88-92	96-100	104-108	112-116	120-124	128-132	136-140
Рост типовой фигуры, см							
158-164		170-176		182-188		194-200	

### Описание внешнего вида модели

Комбинезон Специалист NEW предназначен для защиты от общих производственных загрязнений и механических истираний, изготавливается в соответствии с ГОСТ 12.4.280-2014 «Одежда специальная для защиты от общих производственных загрязнений и механических воздействий. Общие технические требования».

**Комбинезон** прямого силуэта с передней центральной застёжкой на тесьму «молния» с планкой, которая фиксируются на три участка ленты «контакт». Комбинезон отрезной по линии талии, с поясом и внутренней эластичной тесьмой по центру спинки, с четырьмя шлевками.

*Полочки и спинка* комбинезона с кокетками. На полочках комбинезона два накладных кармана. В швах кокетки полочки располагаются клапаны, фиксирующиеся на один участок ленты «контакт». *Под клапан верхнего кармана левой полочки вставлена репсовая лента для петли под бейдж. На левом кармане в шов настрачивания (со стороны бокового шва) вставляется этикетка тканая Факел. На левой полочке с изнаночной стороны под нагрудным карманом настрачивается этикетка ФИО.* В шве кокетки спинки заложены две складки. В подмышечной области на полочках и спинке располагаются петли для вентиляции.

*Рукава* втачные и состоят из центральной части, передней и локтевой. На локтевые части настрачивается налокотник из усиленной ткани с вытачкой по локтевым швам. Рукава заканчиваются притачной манжетой, которая состоит из двух частей: под резинку и без резинки.

*Воротник* стойка. По шву втачивания нижнего воротника вставлена вешалка из ткани верха и этикетка основная.

*На передних половинках* комбинезона карманы с клапанами, которые фиксируются на два участка ленты «контакт». Карманы настрачиваются на переднюю половинку до клапанов, ниже клапанов карманы по срезу борта и нижнему срезу отлетные. Верхний срез отлетных карманов вставляется под пояс. По боковым швам отлетные карманы входят в боковой шов. В области колена настроены фигурные наколенники из усиленной ткани с вытачками.